

Lernpadlet Klasse 1b (5)

Für die Woche vom 18.05. - 21.05.2020

MAIKE KALINA 07. MAI 2020, 20:00 UHR

Herzlich Willkommen

Hallo

Liebe Kinder und liebe Eltern der Klasse 1b,

hier sind die neuen Lerninhalte für die Woche, mit denen ihr euch beschäftigen sollt bzw. dürft.

Es gibt wieder Aufgaben in Deutsch, Mathematik und Sachunterricht.

Natürlich ist auch das Datum wieder dabei. Wir haben das ja zusammen ausprobiert.

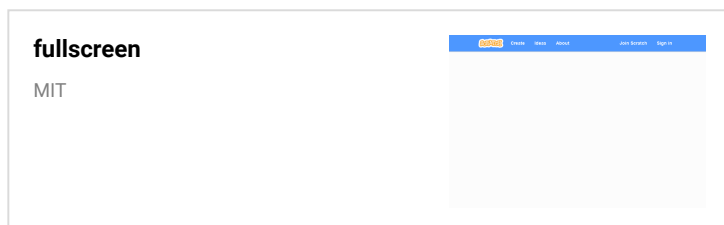
Bei Fragen stehen wir euch natürlich jederzeit zur Verfügung. Gerne helfen wir euch auch bei Schwierigkeiten mit Lerninhalten bei einem gemeinsamen Videotelefonat. Macht dafür einfach einen Termin mit uns aus. Eltern finden Infos zum Lernpadlet und den Lerninhalten in der letzten Spalte "Elterninfos".

Und jetzt wünschen wir euch viel Spaß!
Frau Kalina, Frau Heinz und Frau Gude


Datum

Das Datum für jeden Tag

Klicke den Link an und beantworte die Fragen.



Mathe



Deutsch

Tägliche Aufgaben

Du solltest täglich Aufgaben aus deinem Zebraheft, aus deinem grünen Heft und aus deinem Lies mal Heft machen. Hinzu kommt das tägliche Üben des Leseplans oder du liest in eigenen Büchern weiter.

Im B-Heft kannst du jede Seite bearbeiten.
Im **C-Heft** arbeite bitte zu folgenden Buchstaben:
sp, st, -ng, pf, ie, fs,
a-ä, au-äu, qu, v, c, x und y.

Nicht zu allen Buchstaben gibt es eine Seite im grünen Heft. Das ist aber nicht schlimm.

Du bist schon mit dem Zebra C Heft fertig?

Dann übe diese Woche das Thema Endungen von Wörtern. Wir haben schon die Endungen "-e", "-en" und "-el" geübt.

Diese Woche gibt es ein neues "I-Pad"-Diktat. Hier übst du Wörter die auf der Silbe "-er" enden.

Das Diktat gibt es einmal in lang und schwieriger beim Zusatzmaterial und einmal in einer kürzeren und leichteren Form beim freiwilligen Teil.

Zum Diktat findest du Übungen im Zebraheft C und bei den zusätzlichen Arbeitsblättern hier im Padlet.

Zusatzaufgaben

iPad Diktat

Endung -er lang

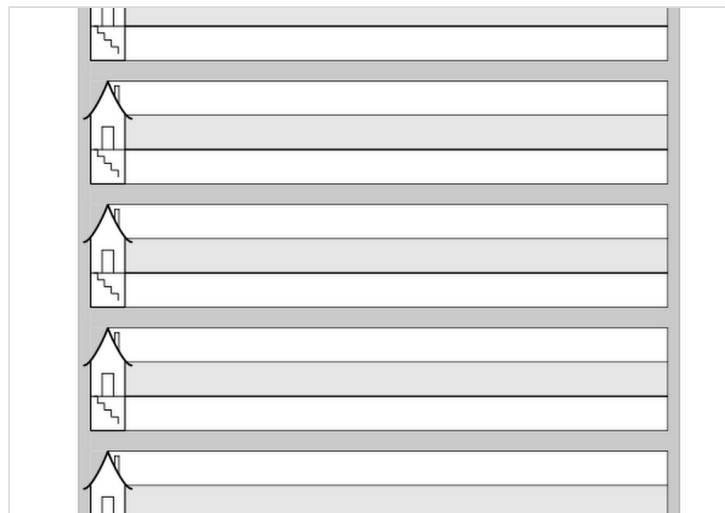
Endung -er lang

Book Creator is a simple tool for creating awesome digital books. Create your own teaching resources or have your students take the reins.

BOOKCREATOR



Schreibblatt



Leere Linien Klasse 1

PDF-Dokument

PADLET DRIVE

übe zur Endung -er

Bearbeite im Zebraheft C die Seite 9.

Wenn du das Diktat und die Seiten fertig hast, würde ich sie mir gern ansehen.


Du kannst sie mir beim Video-Chat zeigen oder du machst ein Foto und schickst es mir per Mail an:

maike.kalina@gs-metelen.de

Danke!

Wo hörst du am Ende -el und wo -er?

Male Kreise bei den Wörtern mit -er und Rechtecke bei den Wörtern mit -el am Ende darum.



Bild_Wort__W_rter_mit_den_Endungen_er__en__el_einkreisen.p

PDF-Dokument

PADLET DRIVE

Übe die Wörter mit -er am Ende

das Fenster der Winter die Leiter das Messer
der Ritter das Wasser















W_rter__mit__er_am_End_e.pdf

PDF-Dokument


PADLET DRIVE

Endung -er und -el

Bearbeite beide Arbeitsblätter.

Bearbeite im Zebraheft C die Seite 9.

Ampel Vogel Sessel Pinsel Apfel
 Igel Schaufel Esel Löffel Brezel



W_rter__Wortendungen_mit__el_und__er_am_End_e_.pdf
 PDF-Dokument
 PADLET DRIVE

Wenn du das Diktat und die Seiten fertig hast, würde ich sie mir gern ansehen.

Du kannst sie mir beim Video-Chat zeigen oder du machst ein Foto und schickst es mir per Mail an:

maike.kalina@gs-metelen.de.

Danke!

Freies Schreiben

Hier kannst du dir die Geschichte komplett anhören.

Der Löwe in dir

Book Creator is a simple tool for creating awesome digital books. Create your own teaching resources or have your students take the reins.




BOOKCREATOR

Freiwillig

iPad Diktat

Endung -er kurz

Endung -er
 Book Creator is a simple tool for creating awesome digital books. Create your own teaching resources or have your students take the reins.



BOOKCREATOR


Sachunterricht

Happy Monday



s-t-a-r-l-e-s-s-n-i-g-h-t

Schreibblatt



Leere Linien Klasse 1
 PDF-Dokument
 PADLET DRIVE

Meine Woche

Schreibe und male, was du an jedem Tag dieser Woche machst.

übe zur Endung -er

Meine Woche

Schreibe und male zu jedem Wochentag.
Beispiel : Am Montag gehe ich zum Handballtraining.



Montag	Dienstag	Mittwoch
Donnerstag	Freitag	Samstag

Wochentage__Meine_Woche.pdf

PDF-Dokument

PADLET DRIVE

morgen



Gestern war	Heute ist	Morgen ist
	Donnerstag	
	Sonntag	
	Dienstag	
	Freitag	
	Montag	

Die_Woche__Heute_gestern_morgen_.pdf

PDF-Dokument

PADLET DRIVE

Die Wochentage

Schreibe die Wochentage und lerne sie auswendig.

Montag	
Dienstag	
Mittwoch	
Donnerstag	
Freitag	
Samstag	
Sonntag	

Wochentage__Die_Woche.pdf

PDF-Dokument

PADLET DRIVE

Elterninfo

Allgemeine Hinweise

Liebe Eltern,
hier finden Sie nun das Lernpadlet für die Woche vom 18.-21. Mai.

Diese Woche gibt es auf Grund des Feiertages und des beweglichen Ferientages wieder ein Padlet mit etwas weniger Aufgaben. Auch der Präsenztage in der Schule entfällt wegen des Feiertages.

Wir üben bei den Zusatz- und freiwilligen Aufgaben das Thema Endungen weiter. Die Übungen dazu finden Sie auf den vorderen Seiten im Zebra C Heft. Wir haben eine langer Version des Diktats beim Zusatzmaterial und eine kurze Version beim freiwilligen Teil hineingestellt. Auch die Kinder, die noch nicht mit dem C Heft fertig sind, dürfen selbstverständlich die lange Version nutzen. Entscheiden Sie bitte mit Ihrem Kind ob es das Thema Endungen nun bearbeiten möchte oder lieber im Zebraheft weiter arbeiten will. Es ist freiwillig!

Die Kinder, die das C Heft fertig haben, bearbeiten bitte die lange Version beim Zusatzmaterial :-).

Für Fragen sind wir natürlich jederzeit erreichbar und auch konstruktive Kritik und Eindrücke ihrerseits können uns allen nur helfen.

Halten Sie gut durch und bleiben Sie gesund!

Übung

heute, gestern und morgen